

COMERCIO EXTERIOR

De acuerdo con los cuadros exhibidos a continuación, con referencia a las exportaciones, importaciones y balanza comercial, se realizó el siguiente resumen de la situación actual:

Partida arancelaria **4407 (Madera aserrada)**: la variación en las **exportaciones** tuvo un alza mensual interanual del 126% en t. y un 103% en valor, con relación al mes de Febrero 2019 bajo un 4% en t. y subió 2% en valor. La **variación interanual en las importaciones** tuvo una baja de -61% en t. y -51% en valor y la **variación mensual** se mantuvo en la baja con el -33% en t. y el -25% en valor.

Partida arancelaria **4409 (Madera incluidas tablillas y frisos para parques sin ensamblar)**: la **variación mensual interanual** tuvo una suba de 25% en t. y el 29% en valor, con relación al mes anterior (febrero 2019), tuvo una suba del 31% en t. y el 23% en valor. Las **importaciones**, no hubo movimiento en esta partida.

Partida arancelaria **4410 Tableros de partículas y tableros llamados "Oriented Strand Board" (OSB)**: la **variación mensual interanual de las exportaciones** fue significativamente en alza llegando al 153% en t. y al 111% en valor, se percibe una caída con respecto al mes de febrero 2019 del -28% en t. y un -20% en valor. Con relación a las **importaciones** la **variación mensual interanual** tuvo una caída del -79% en t. y un -76% en valor y la **variación mensual** se mantuvo en caída del -84% en t. y el -84% en valor.

Partida arancelaria **4411 Tableros de fibra de madera u otras materias leñosas, de densidad media llamados (MDF)**: tuvo un alza en las **exportaciones** mensual interanual del 168% en t. y un 67% en valor, con relación al mes de febrero 2019, se mantuvo en alza en un 21% en t. y 17% en valor. Con respecto a la **importación** mensual interanual se observa una caída del -78% en t. y el -69% en valor y en el comparativo mensual se mantuvo la caída en un -42% en t. y el -45% en valor.

Con relación a la partida arancelaria **4403 (madera en bruto)**, (este Organismo se acoge a la Ley 17.622, en lo que refiere al secreto estadístico). En la **variación** entre el mes de marzo y febrero 2019 se puede observar un aumento en las exportaciones del 75% en t. y el 67% en valor.

Balanza Comercial

La balanza comercial del mes de marzo 2019 fue deficitaria en -28.411.000 USD, si se compara con la de febrero 2018 que arrojó un déficit de -51.513.000 USD, el déficit bajó en un 45%. Además se puede observar que la balanza acumulada enero-marzo 2018 fue de -176.889 miles de USD, mientras que el acumulado 2019 fue -103.410 miles de USD, el déficit en este período bajó un 42%.

Capítulo 44, La balanza comercial de este capítulo mantiene una constancia superavitaria para nuestro país, con una exportación en el mes de marzo 2019 que llegó a 60.963 t. y 14.865.000 de USD, mientras que la importación fue de 4.399 t. y 7.765.000 de USD, dando una balanza comercial favorable de 1.286% en t. y del 91% en valor.

Capítulos 47 y 48 Pasta celulósica, papel y cartón, (este Organismo se acoge a la Ley 17.622, en lo que refiere al secreto estadístico). Con relación a la suma de estos capítulos se puede observar que tienen un rol preponderante dentro del sector forestoindustrial. La balanza comercial es deficitaria en forma constante, las exportaciones en el mes de marzo 2019 alcanzaron las 30.121 t y 32.672 miles de USD, mientras que las importaciones fueron de 72.786 t. y 67.373 miles de USD, la balanza comercial arrojó un saldo deficitario de -59% en t. y de -52% en valor.

Capítulo 94 Muebles y casas, Con referencia este capítulo también se puede observar que la balanza comercial es deficitaria para la Argentina aunque es baja su participación. Las exportaciones en el mes de marzo 2019 alcanzaron las 140 t. y 373 miles de dólares, mientras que las importaciones alcanzaron las 582 t. y 1.183 miles de dólares. La balanza comercial fue deficitaria en -76% en t. y de -68% en valor.

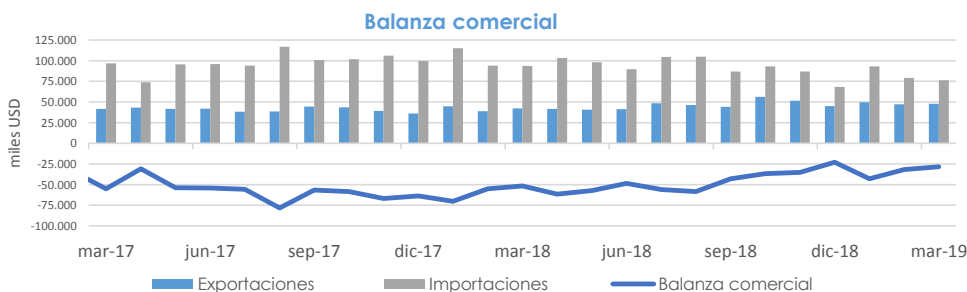
| | | Exportaciones | | | | Importaciones | | | |
|----------------------------------|-----------|---------------|----------------------|--------------|-----------------------|---------------|----------------------|--------------|-----------------------|
| | | mar-19 | Var. men. interanual | ene a mar-19 | Var. acum. interanual | mar-19 | Var. men. interanual | ene a mar-19 | Var. acum. interanual |
| | | MADERA | toneladas | 60.963 | ↑ 265% | 169.718 | ↑ 231% | 4.399 | ↓ -66% |
| | miles USD | 14.865 | ↑ 67% | 41.304 | ↑ 49% | 7.765 | ↓ -42% | 20.828 | ↓ -42% |
| PASTA CELULOSICA, PAPEL Y CARTÓN | toneladas | 30.121 | ↓ -3% | 96.989 | ↑ 8% | 72.786 | ↓ -1% | 232.067 | ↓ -6% |
| | miles USD | 32.672 | ↓ -0,5% | 102.584 | ↑ 6% | 67.373 | ↓ -14% | 222.327 | ↓ -13% |
| MUEBLES Y CASAS* | toneladas | 140 | ↑ 56% | 415 | ↑ 91% | 582 | ↓ -58% | 2.111 | ↓ -58% |
| | miles USD | 373 | ↓ -19% | 1.220 | ↓ -12% | 1.183 | ↓ -68% | 5.363 | ↓ -55% |

* Solo se consideran las posiciones arancelarias afines al sector forestal.

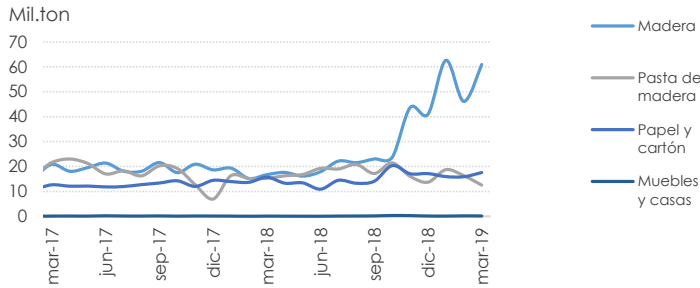
Fuente: Secretaría de Agroindustria sobre la base de INDEC (datos provisorios)

| Balanza comercial con variación interanual (miles USD) | | |
|--|--------------|-----------|
| mar-18 | mar-19 | Variación |
| ▼ -51.513 | ▼ -28.411 | ▲ 45% |
| ene a mar-18 | ene a mar-19 | |
| ▼ -176.889 | ▼ -103.410 | ▲ 42% |

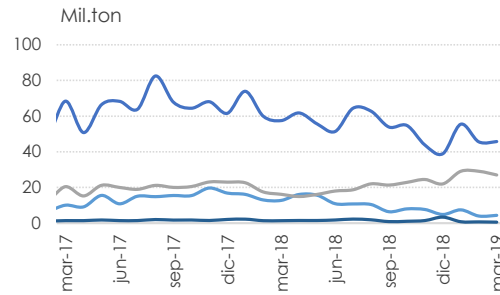
La balanza comercial hace referencia solo a los capítulos mencionados en las tablas.



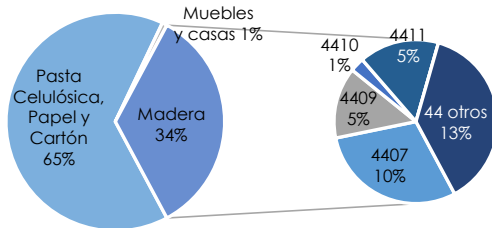
Exportaciones en toneladas



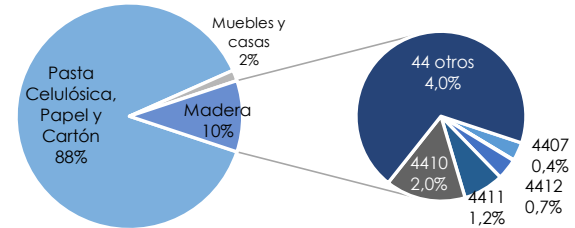
Importaciones en toneladas



Participación porcentual en la exportación en miles USD marzo-2019



Participación porcentual en la importación en miles USD marzo-2019



| MADERA | | Exportaciones | | | | | Importaciones | | | | |
|--------|-----------|---------------|--------|---------------------|--------|-------------------|---------------|--------|----------------------|--------|-------------------|
| | | mar-19 | mar-18 | Var. men interanual | feb-19 | Variación mensual | mar-19 | mar-18 | Var. men. interanual | feb-19 | Variación mensual |
| 4407 | toneladas | 11.323 | 5.008 | ↑ 126% | 11.786 | ↓ -4% | 257 | 652 | ↓ -61% | 282 | ↓ -33% |
| | miles USD | 5.119 | 2.521 | ↑ 103% | 5.041 | ↑ 2% | 273 | 557 | ↓ -51% | 225 | ↓ -25% |
| 4409 | toneladas | 1.698 | 1.361 | ↑ 25% | 1.300 | ↑ 31% | 2 | 0 | → 0% | 0 | → 0% |
| | miles USD | 2.428 | 1.889 | ↑ 29% | 1.972 | ↑ 23% | 10 | 0 | → 0% | 0 | → 0% |
| 4410 | toneladas | 1.342 | 531 | ↑ 153% | 1.856 | ↓ -28% | 610 | 2.875 | ↓ -79% | 890 | ↓ -84% |
| | miles USD | 484 | 229 | ↑ 111% | 603 | ↓ -20% | 310 | 1.302 | ↓ -76% | 323 | ↓ -84% |
| 4411 | toneladas | 6.568 | 2.455 | ↑ 168% | 5.429 | ↑ 21% | 794 | 3.587 | ↓ -78% | 732 | ↓ -42% |
| | miles USD | 2.733 | 1.639 | ↑ 67% | 2.330 | ↑ 17% | 598 | 1.921 | ↓ -69% | 524 | ↓ -45% |

Fuente: Secretaría de Agroindustria sobre la base de INDEC (datos provisorios)

Descripción de las Partidas Arancelarias del Capítulo 44 (Madera)

- 4401:** Leña; madera en partículas; aserrín, desperdicios y desechos
- 4402:** Carbón vegetal (comprendido el de cáscaras o de huesos (carozos))
- 4403:** Madera en bruto, incluso descortezada, desalburada o escuadrada
- 4404:** Flejes de madera; rodigones hendidos; estacas y estaquillas de madera
- 4405:** Lana de madera; harina de madera
- 4406:** Traviesas (durmientes) de madera para vías férreas o similares
- 4407:** Madera aserada o desbastada longitudinalmente, cortada desenrollada
- 4408:** Hojas de chapado o contrachapado (incluso unidas) y demás maderas
- 4409:** Maderas (incluidas las tabillas y frisos para parques, sin ensamblar) Perfilada Longitudinalmente
- 4410:** Tableros de partículas y tableros llamados "Oriented Strand Board" (OSB)
- 4411:** Tableros de fibra de madera u otras materias leñosas, de densidad media llamados (MDF)
- 4412:** Madera contrachapada, madera chapada y madera estratificada similar
- 4413:** Madera densificada en bloques, tablas, tiras o perfiles
- 4414:** Marcos de madera para cuadros, fotografías, espejos u objetos similares
- 4415:** Cajones, cajas, jaulas, tambores y envases similares, de madera
- 4416:** Barriles, cubas, tinas y demás manufacturas de tonelería y sus partes
- 4417:** Herramientas, monturas y mangos de herramientas
- 4418:** Obras y piezas de carpintería para la construcción, incluidos los tableros
- 4419:** Artículos de mesa o de la cocina, de madera
- 4420:** Marquetería y taracea; cofrecillos y estuches para joyería u orfebrería
- 4421:** Las demás manufacturas de madera