

## COMERCIO EXTERIOR

De acuerdo con los cuadros exhibidos a continuación, con referencia a las exportaciones, importaciones y balanza comercial, se realizó el siguiente resumen de la situación actual:

Partida arancelaria **4407 (Madera aserrada)**: la variación en las **exportaciones** tuvo un alza mensual interanual del 138% en t. y un 120% en valor, se mantuvo en alza con relación al mes de enero 2019 en un 9% en t. y 9% en valor. La **variación interanual en las importaciones** tuvo una baja de -54% en t. y -68% en valor y la **variación mensual** se mantuvo en la baja con el -27% en t. y el -38% en valor.

Partida arancelaria **4409 (Madera incluidas tablillas y frisos para parques sin ensamblar)**: la variación mensual interanual fue relativamente estable ( $\pm$  al 10%), lo mismo sucedió con el mes de enero 2019 con una variación  $\pm$  al 10%. Con relación a las importaciones, no hubo movimiento en esta partida.

Partida arancelaria **4410 Tableros de partículas y tableros llamados "Oriented Strand Board" (OSB)**: la variación mensual interanual de las **exportaciones** fue significativamente en alza superando el 340% en t. y al 208% en valor, se percibe una caída con respecto al mes de enero 2019 del -36% en t. y un -33% en valor. Con relación a la **importaciones** la variación mensual interanual tuvo una caída del -73% en t. y un -79% en valor y la **variación mensual** se mantuvo en una caída del -77% en t. y el -84% en valor.

Partida arancelaria **4411 Tableros de fibra de madera u otras materias leñosas, de densidad media llamados (MDF)**: tuvo un alza en la variación de las **exportaciones** mensual interanual del 115% en t. y un 19% en valor, con relación al mes de enero 2019, se mantuvo en alza en un 22% en t. y 21% en valor. Con respecto a las **importaciones** mensual interanual se observa una caída del -83% en t. y el -77% en valor, en el comparativo mensual se mantuvo la caída en un -46% en t. y el -52% en valor.

Con relación a la partida arancelaria **4403 (madera en bruto)**, (este Organismo se acoge a la Ley 17.622, en lo que refiere al secreto estadístico), la variación tuvo un alza en el mes de febrero 2019 de 6.700% en t. y el 1.300% en valor con relación al mes de febrero 2018. Con respecto al mes de enero 2019 tuvo una caída en las exportaciones en toneladas del -49% y en valor del -46%.

### Balanza Comercial

La balanza comercial del mes de febrero 2019 fue deficitaria en -31.912.000 de USD, si se compara con la de febrero 2018, que arrojó un déficit de -55.073.000 usd, el crecimiento fue de un 42% con relación al mensual interanual.

**Capítulo 44**, La balanza comercial de este capítulo mantiene una constancia superavitaria para nuestro país, con una exportación en el mes de febrero 2019 de 46.120 t. y 13.289 miles de USD, mientras que la importación llegó a las 4.008 t. y 5.675 miles de USD,

**Capítulos 47 y 48 Pasta celulósica, papel y cartón**, (este Organismo se acoge a la Ley 17.622, en lo que refiere al secreto estadístico). Con relación a la suma de estos capítulos se puede observar que tienen un rol preponderante dentro del sector forestoindustrial. La balanza comercial es deficitaria en forma constante, las exportaciones en el mes de febrero 2019 llegaron a las 32.191 t y 33.488 en miles de USD. mientras que las importaciones fueron de 74.704 t. y 71.512 en miles de USD, la balanza comercial arrojó un saldo deficitario en un -57% en t. y del -46% en valor.

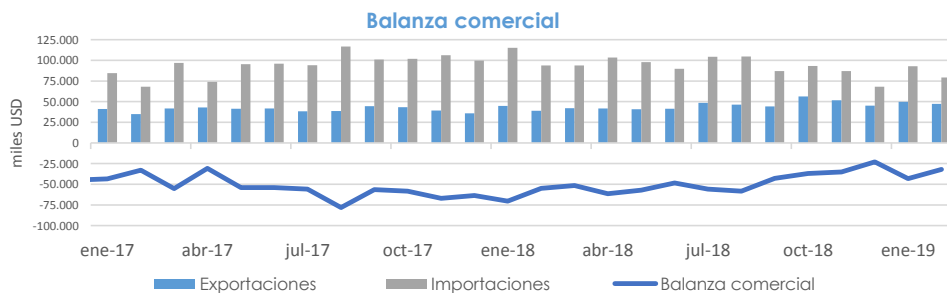
**Capítulo 94 Muebles y casas**, Con referencia este capítulo también se puede observar que la balanza comercial es deficitaria para la Argentina aunque es baja su participación. Las exportaciones en el mes de febrero 2019 alcanzaron las 187 t. y 583 miles de dólares, mientras que las importaciones alcanzaron las 719 t. y 2.085 miles de dólares. La balanza comercial fue deficitaria en un -74% en t. y de un -27% en valor.

		Exportaciones				Importaciones			
		feb-19	Var. men. interanual	ene a feb-19	Var. acum. interanual	feb-19	Var. men. interanual	ene a feb-19	Var. acum. interanual
		MADERA	toneladas	46.120	↑ 204%	108.755	↑ 215%	4.008	↓ -69%
	miles USD	13.289	↑ 58%	26.439	↑ 40%	5.675	↓ -45%	13.063	↓ -42%
PASTA CELULOSICA, PAPEL Y CARTÓN	toneladas	32.191	↗ 12%	66.868	↗ 13%	74.704	↘ -4%	159.281	↘ -8%
	miles USD	33.488	↗ 12%	69.912	↗ 10%	71.512	↘ -13%	154.954	↘ -13%
MUEBLES Y CASAS*	toneladas	187	↑ 379%	275	↑ 116%	719	↓ -49%	1.529	↓ -58%
	miles USD	583	↑ 89%	847	↘ -8%	2.085	↓ -39%	4.180	↓ -49%

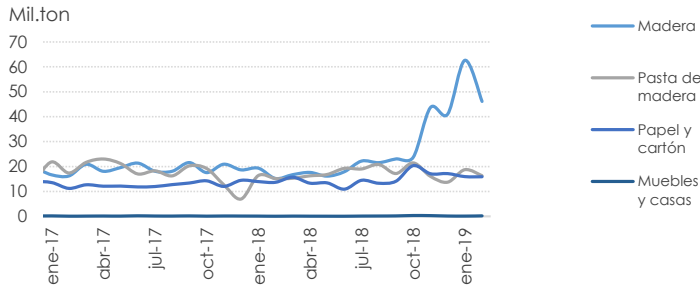
\* Solo se consideran las posiciones arancelarias afines al sector forestal. Fuente: Secretaría de Agroindustria sobre la base de INDEC (datos provisorios)

Balanza comercial con variación interanual (miles USD)		
feb-18	feb-19	Variación
▼ -55.073	▼ -31.912	▲ 42%
ene a feb-18	ene a feb-19	
▼ -125.376	▼ -74.999	▲ 40%

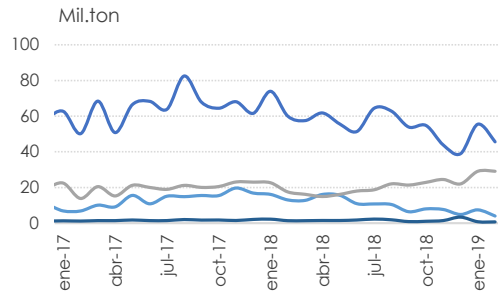
La balanza comercial hace referencia solo a los capítulos mencionados en las tablas.



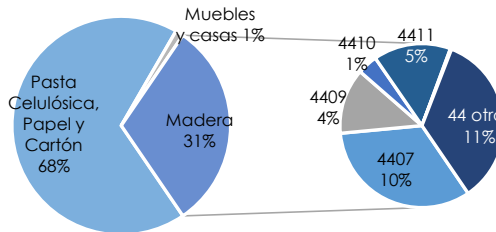
## Exportaciones en toneladas



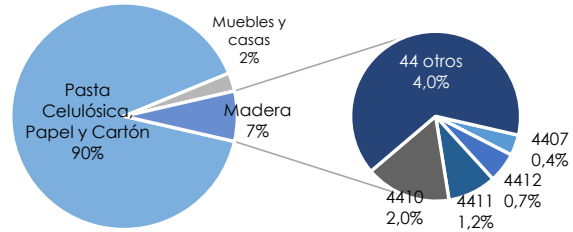
## Importaciones en toneladas



Participación porcentual en la exportación en miles USD febrero-2019



Participación porcentual en la importación en miles USD febrero-2019



MADERA		Exportaciones					Importaciones				
		feb-19	feb-18	Var. men interanual	ene-19	Variación mensual	feb-19	feb-18	Var. men. interanual	ene-19	Variación mensual
4407	toneladas	11.786	4.960	↑ 138%	10.854	↗ 9%	282	615	↓ -54%	384	↓ -27%
	miles USD	5.041	2.292	↑ 120%	4.614	↗ 9%	225	699	↓ -68%	364	↓ -38%
4409	toneladas	1.300	1.317	↔ -1%	1.406	↘ -8%	0	0	↔ 0%	0	↔ 0%
	miles USD	1.972	1.861	↗ 6%	2.016	↘ -2%	0	0	↔ 0%	0	↔ 0%
4410	toneladas	1.856	421	↑ 341%	2.880	↓ -36%	890	3.305	↓ -73%	3.893	↓ -77%
	miles USD	603	196	↑ 208%	904	↓ -33%	323	1.517	↓ -79%	1.965	↓ -84%
4411	toneladas	5.429	2.527	↑ 115%	4.434	↑ 22%	732	4.387	↓ -83%	1.363	↓ -46%
	miles USD	2.330	1.956	↑ 19%	1.933	↑ 21%	524	2.254	↓ -77%	1.082	↓ -52%

Fuente: Secretaría de Agroindustria sobre la base de INDEC (datos provisorios)

## Descripción de las Partidas Arancelarias del Capítulo 44 (Madera)

- 4401:** Leña; madera en partículas; aserrín, desperdicios y desechos
- 4402:** Carbón vegetal (comprendido el de cáscaras o de huesos (carozos))
- 4403:** Madera en bruto, incluso descortezada, desalburada o escuadrada
- 4404:** Flejes de madera; rodigones hendidos; estacas y estaquillas de madera
- 4405:** Lana de madera; harina de madera
- 4406:** Traviesas (durmientes) de madera para vías férreas o similares
- 4407:** Madera aserada o desbastada longitudinalmente, cortada desenrollada
- 4408:** Hojas de chapado o contrachapado (incluso unidas) y demás maderas
- 4409:** Maderas (incluidas las tabillas y frisos para parques, sin ensamblar) Perfilada Longitudinalmente
- 4410:** Tableros de partículas y tableros llamados "Oriented Strand Board" (OSB)
- 4411:** Tableros de fibra de madera u otras materias leñosas, de densidad media llamados (MDF)
- 4412:** Madera contrachapada, madera chapada y madera estratificada similar
- 4413:** Madera densificada en bloques, tablas, tiras o perfiles
- 4414:** Marcos de madera para cuadros, fotografías, espejos u objetos similares
- 4415:** Cajones, cajas, jaulas, tambores y envases similares, de madera
- 4416:** Barriles, cubas, tinas y demás manufacturas de tonelería y sus partes
- 4417:** Herramientas, monturas y mangos de herramientas
- 4418:** Obras y piezas de carpintería para la construcción, incluidos los tableros
- 4419:** Artículos de mesa o de la cocina, de madera
- 4420:** Marquetería y taracea; cofrecillos y estuches para joyería u orfebrería
- 4421:** Las demás manufacturas de madera