

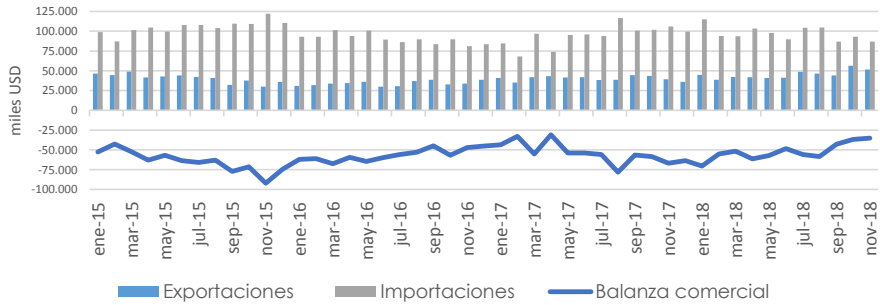
COMERCIO EXTERIOR

		Exportaciones				Importaciones							
		nov-18	Var. men.		ene a nov-18	ene a nov-18	nov-18	Var. men.		ene a nov-18	ene a nov-18		
			interanual	interanual				interanual	interanual				
MADERA	toneladas	43.651	↑	109%	237.038	↗	13%	7.681	↓	-61%	128.025	↘	-9%
	miles USD	13.522	↗	19%	113.380	↘	-1%	7.037	↓	-40%	119.757	↗	6%
PASTA CELULOSICA, PAPEL Y CARTÓN	toneladas	33.165	↑	34%	353.900	↗	2%	68.311	↓	-25%	854.884	↘	-8%
	miles USD	36.681	↑	35%	376.675	↗	15%	68.950	↓	-29%	899.569	↗	2%
MUEBLES Y CASAS*	toneladas	286	↑	106%	1.376	↗	1%	1.469	↘	-3%	17.451	↗	2%
	miles USD	1.414	↑	137%	6.280	↗	7%	10.819	↑	261%	50.142	↑	40%

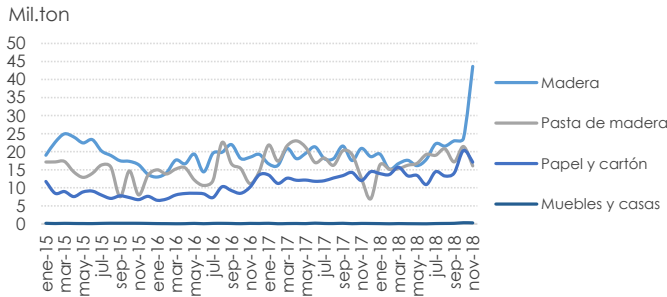
* Solo se consideran las posiciones arancelarias afines al sector forestal
Fuente: Secretaría de Agroindustria sobre la base de INDEC (datos provisorios)

Balanza comercial

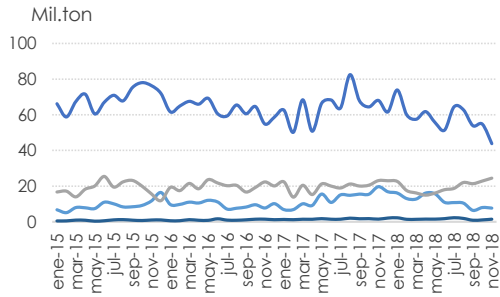
Balanza comercial con variación interanual (miles USD)		
nov-17	nov-18	Variación
-66.918	-35.189	↑ 47%
ene a nov-17	ene a nov-18	
-586.334	-573.133	↑ 2%



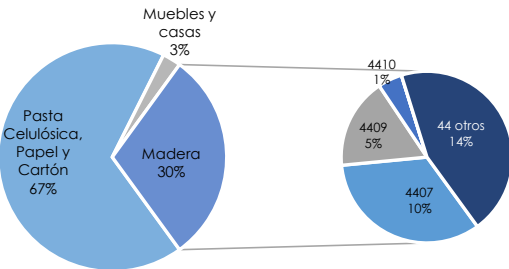
Exportaciones en toneladas



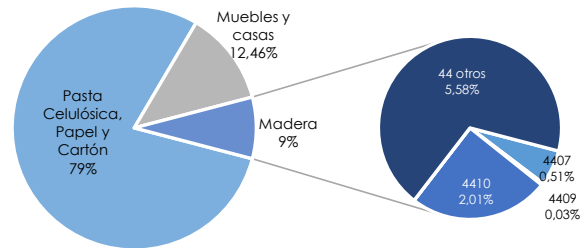
Importaciones en toneladas



Participación exportación en miles USD noviembre-2018



Participación importación en miles USD noviembre-2018



La Dirección Nacional de Desarrollo Foresto Industrial como núcleo SEN se acoge al art. 10 de la Ley 17.622 en lo que refiere al secreto estadístico.